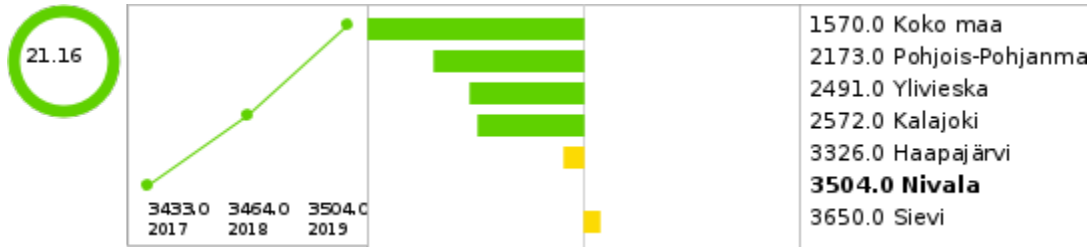


## TALOUS JA ELINVOIMA

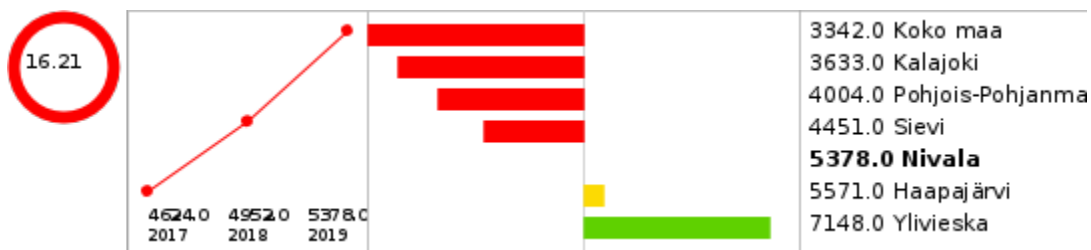
### Talous

% Suunta Vertailu

Valtionosuudet yhteensä euroa / asukas



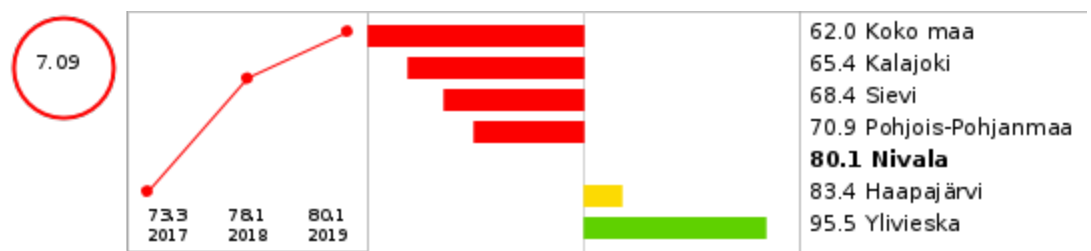
Lainakanta, euroa / asukas



Verotulot, euroa / asukas



Suhteellinen velkaantuneisuus, %



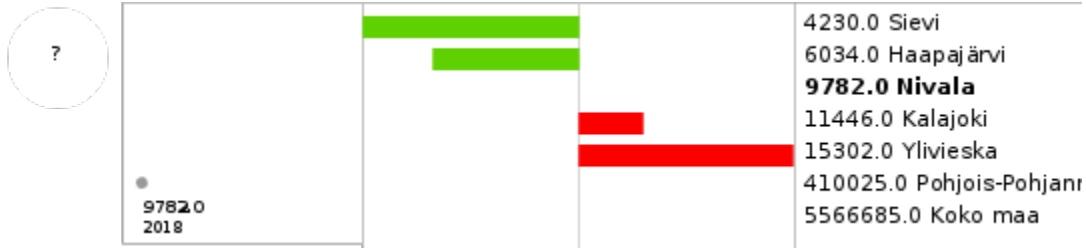
### Väestö ja perherakenne

% Suunta Vertailu


Väestö 31.12.



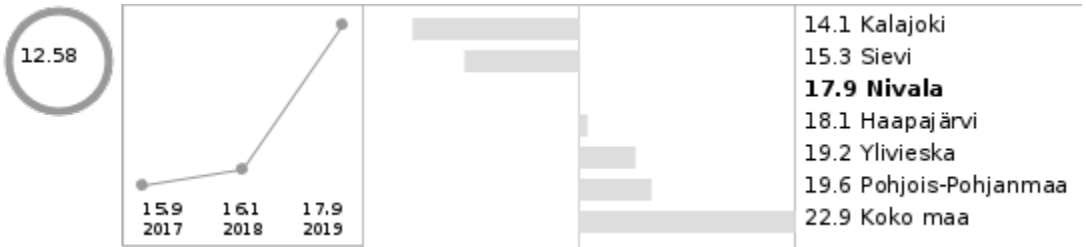
## Väestöennuste 2030



## Lapsiperheet, % perheistä



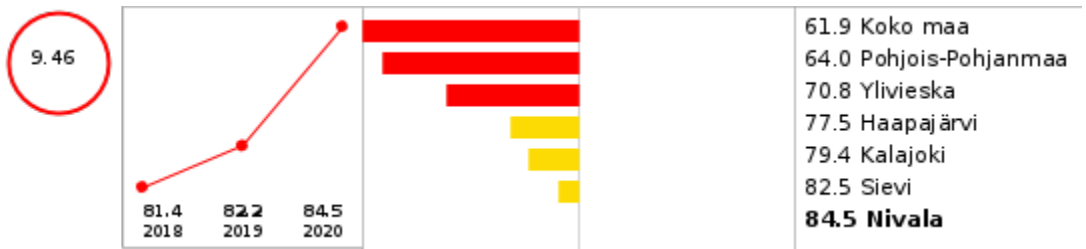
## Yksinhuoltajaperheet, % lapsiperheistä




## Kuntien välinen nettomuutto / 1 000 asukasta



## Huoltosuhte, demografinen

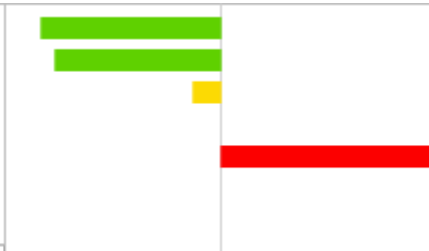


## Elatussuhde



## Syntyneet, ennuste 2030

?



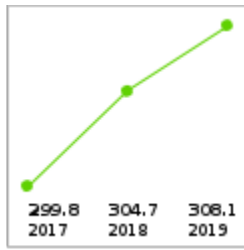
55.0 Sievi  
59.0 Haapajärvi  
100.0 Kalajoki  
**108.0 Nivala**  
172.0 Ylivieska  
3815.0 Pohjois-Pohjanmaa  
43702.0 Koko maa

## Työllisyys ja koulutus

% Suunta Vertailu

Koulutustasomittain

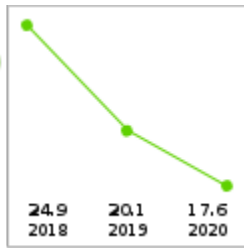
6.2



296.5 Sievi  
298.7 Haapajärvi  
**308.1 Nivala**  
312.5 Kalajoki  
353.3 Ylivieska  
379.7 Koko maa  
381.3 Pohjois-Pohjanmaa

Pitkäaikaistyöttömät, % työttömistä

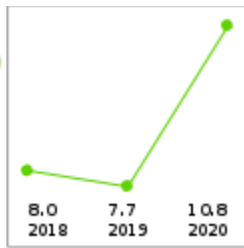
-26.36



12.0 Kalajoki  
**17.6 Nivala**  
18.3 Sievi  
18.4 Ylivieska  
19.2 Haapajärvi  
21.8 Pohjois-Pohjanmaa  
21.9 Koko maa

Työttömät, % työvoimasta

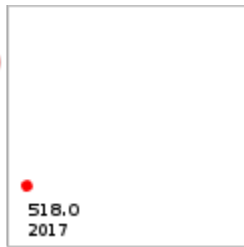
-19.4



10.3 Kalajoki  
10.7 Haapajärvi  
**10.8 Nivala**  
12.2 Sievi  
12.6 Ylivieska  
13.0 Koko maa  
13.3 Pohjois-Pohjanmaa

Kunnan osarahoittama työmarkkinatuki, 1000

140.93



165.0 Sievi  
297.0 Kalajoki  
308.0 Haapajärvi  
**518.0 Nivala**  
1198.0 Ylivieska  
33387.0 Pohjois-Pohjanmaa  
431791.0 Koko maa

# LAPSET, VARHAISNUORET JA LAPSIPERHEET

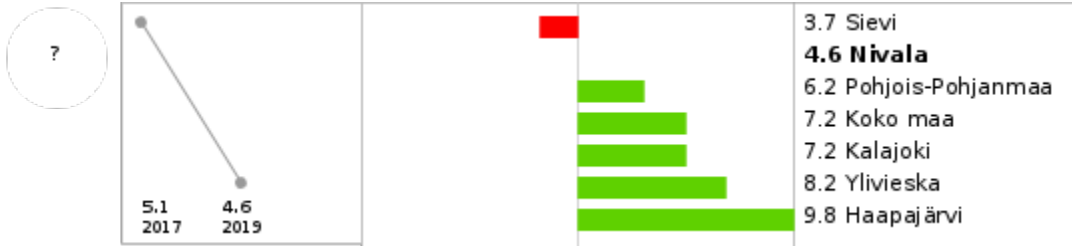
## Elämänlaatu ja osallisuus

%

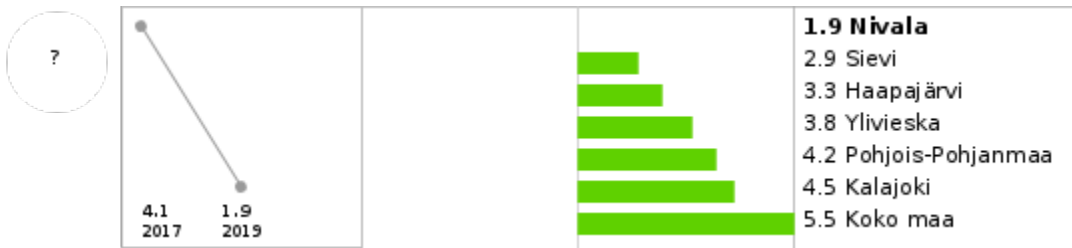
Suunta

Vertailu

Koulukiusattuna vähintään kerran viikossa, % 4. ja 5. luokan oppilaista (2017-)



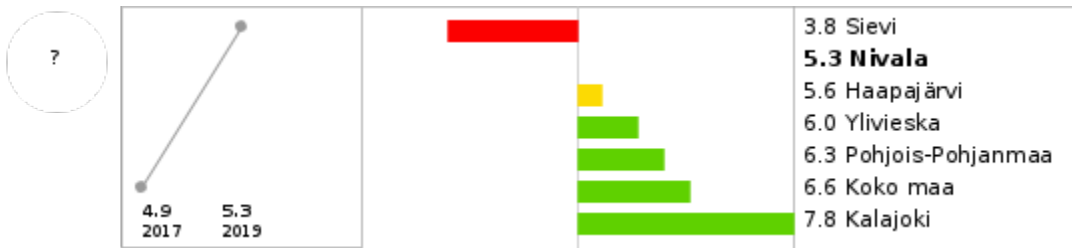
Koulukiusattuna vähintään kerran viikossa, % 8. ja 9. luokan oppilaista



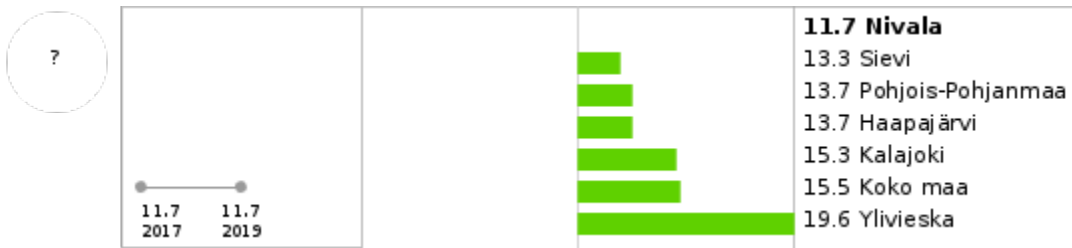
Keskusteluvaikeuksia vanhempien kanssa, % 4. ja 5. luokan oppilaista (2017-)



Keskusteluvaikeuksia vanhempien kanssa, % 8. ja 9. luokan oppilaista



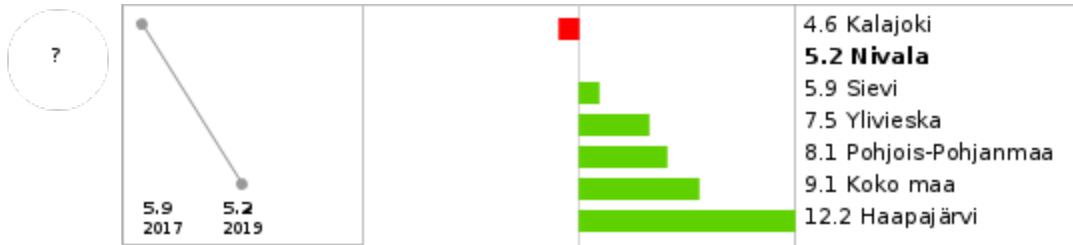
Mielialaan liittyviä ongelmia kahden viime viikon aikana, % 4. ja 5. luokan oppilaista (2017-)



Kohtalainen tai vaikea ahdistuneisuus, % 8. ja 9. luokan oppilaista



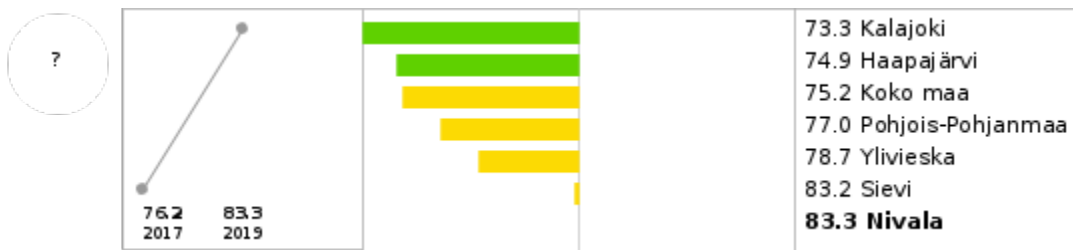
Ei yhtään läheistä ystävää, % 8. ja 9. luokan oppilaista



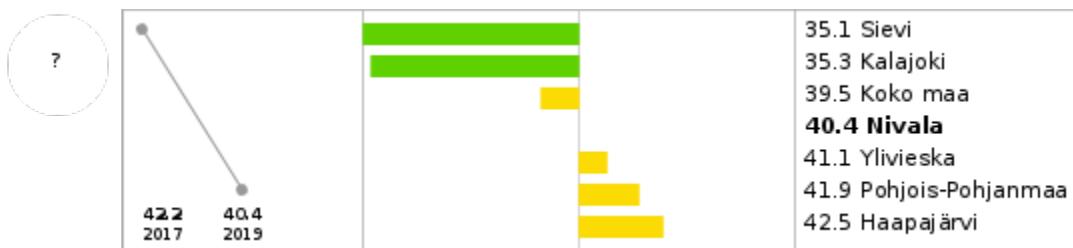
Tyytyväinen elämäänsä tällä hetkellä, % 4. ja 5. luokan oppilaista (2017-)



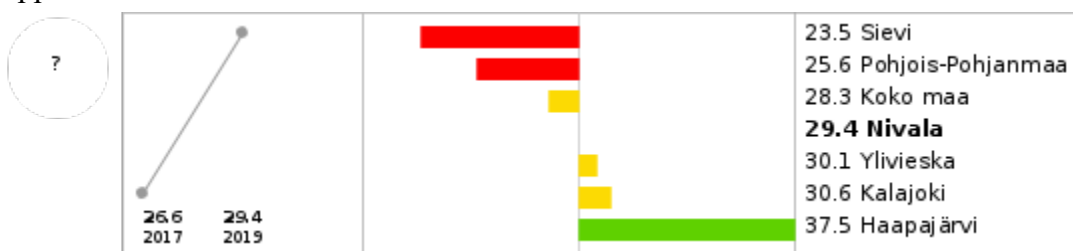
Tyytyväinen elämäänsä tällä hetkellä, % 8. ja 9. luokan oppilaista (2017-)



Vähintään tunnin päivässä liikkuvat, % 4. ja 5. luokan oppilaista (2017-)



Harrastaa hengästyttävää liikuntaa vapaa-ajalla korkeintaan 1 h viikossa, % 8. ja 9. luokan oppilaista



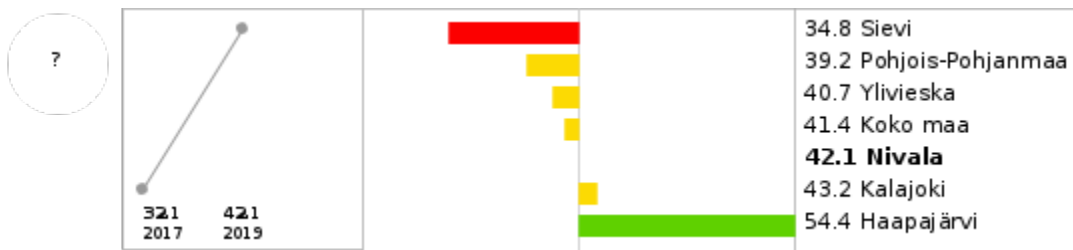
Viettää aikaa harrastuksen parissa vähintään kerran viikossa, % 4. ja 5. luokan oppilaista (2017-)



Ei syö aamupalaa joka arkipäivä, % 4. ja 5. luokan oppilaista (2017-)



Ei syö aamupalaa joka arkipäivä, % 8. ja 9. luokan oppilaista



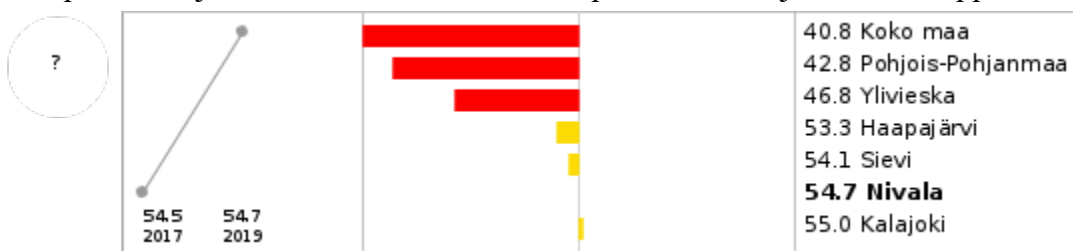
Ei syö koululounasta päivittäin, % 8. ja 9. luokan oppilaista



Hampaiden harjaus harvemmin kuin kahdesti päivässä, % 4. ja 5. luokan oppilaista (2017-)



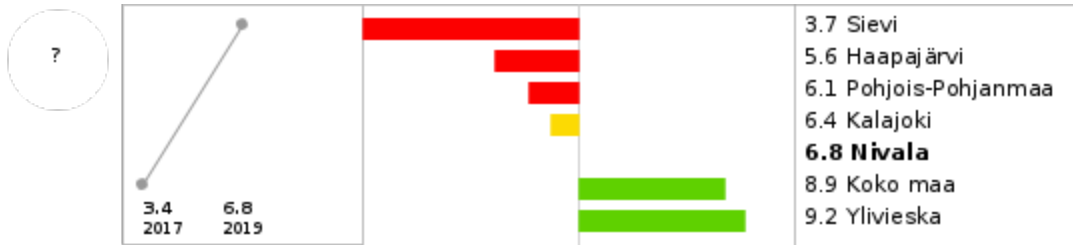
Hampaiden harjaus harvemmin kuin kahdesti päivässä, % 8. ja 9. luokan oppilaista




Käyttänyt jotain tupakkatuotetta tai sähkösavuketta vähintään kerran, % 4. ja 5. luokan oppilaista (2017-)



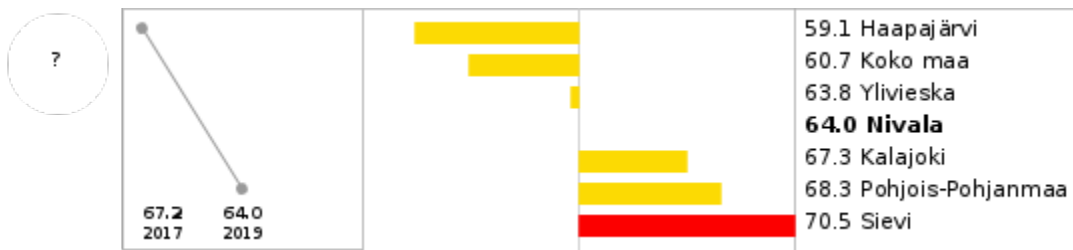
Kokeillut laittomia huumeita ainakin kerran, % 8. ja 9. luokan oppilaista



Tosi humalassa vähintään kerran kuukaudessa, % 8. ja 9. luokan oppilaista



Raittius, % 8. ja 9. luokan oppilaista (2017-)



Nuuskaa päivittäin, % 8. ja 9. luokan oppilaista



Tupakoi päivittäin, % 8. ja 9. luokan oppilaista



Kokee terveydentilansa keskinäiseksi tai huonoksi, % 8. ja 9. luokan oppilaista



Ylipaino, % 8. ja 9. luokan oppilaista



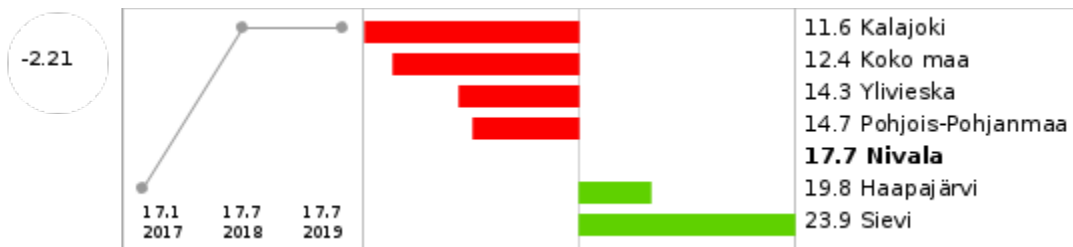
### Opiskelu, työ ja toimeentulo

% Suunta Vertailu

Toimeentulotukea saaneet lapsiperheet, % lapsiperheistä



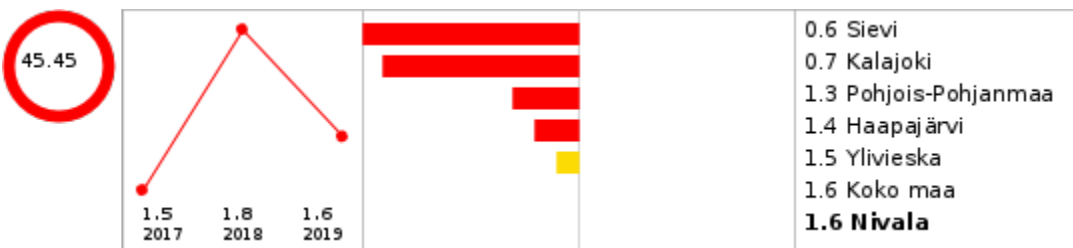
Lasten pienituloisuusaste



### Turvallisuus, asuminen ja ympäristö

% Suunta Vertailu

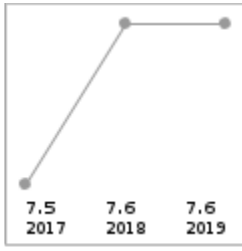
Kodin ulkopuolelle sijoitetut 0 - 17-vuotiaat, % vastaavanikäisestä väestöstä (THL)



0 - 17-vuotiaat lapset, joista on tehty lastensuojeluilmoitus, % vastaavanikäisestä väestöstä (THL)



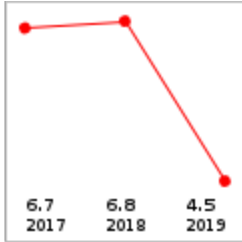
46.15



3.5 Kalajoki  
5.8 Sievi  
7.0 Ylivieska  
7.5 Pohjois-Pohjanmaa  
**7.6 Nivala**  
7.9 Koko maa  
9.2 Haapajärvi

Rikoksista syyllisiksi epäillyt 0 - 14-vuotiaat / 1 000 vastaavanikäistä

32.35



0.0 Sievi  
3.1 Ylivieska  
**4.5 Nivala**  
5.3 Kalajoki  
9.6 Pohjois-Pohjanmaa  
9.9 Koko maa  
11.5 Haapajärvi

## Päivähoito

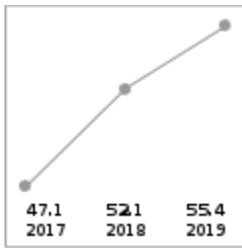
%

Suunta

Vertailu

Lasten päivähoitossa olleet 3 - 5-vuotiaat % vastaavanikäisestä väestöstä

23.94



45.0 Kalajoki  
46.4 Ylivieska  
**55.4 Nivala**  
56.6 Haapajärvi  
58.9 Pohjois-Pohjanmaa  
67.9 Sievi  
72.0 Koko maa

## Koulu

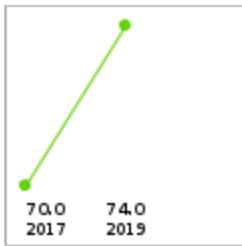
%

Suunta

Vertailu

Terveydenedistämistä (TEA) perusopetuksessa, pistemäärä

17.46



59.0 Ylivieska  
61.0 Sievi  
62.0 Kalajoki  
65.0 Pohjois-Pohjanmaa  
66.0 Koko maa  
68.0 Haapajärvi  
**74.0 Nivala**

## Sosiaali- ja terveydenhuolto


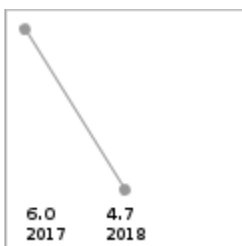
%

Suunta

Vertailu

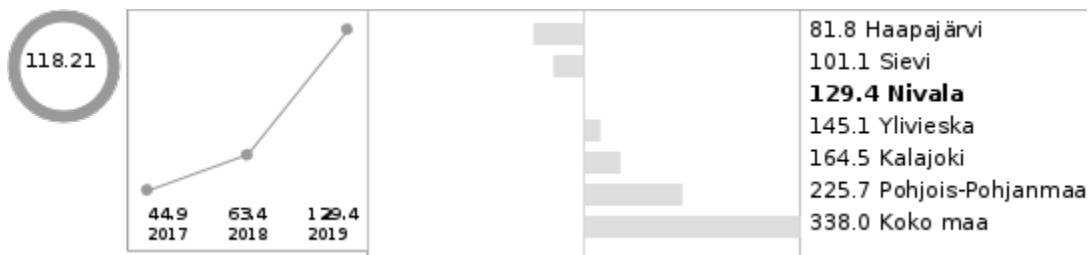
Mielenterveyden häiriöihin sairaalahoitoa saaneet 0 - 17-vuotiaat / 1 000 vastaavanikäistä

30.56

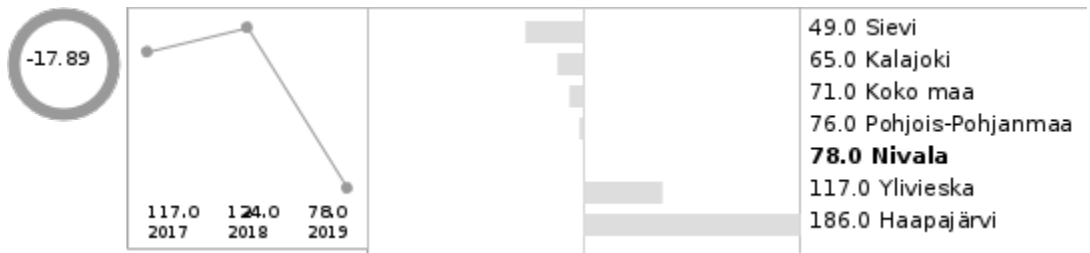


2.9 Haapajärvi  
3.2 Sievi  
3.6 Kalajoki  
4.1 Pohjois-Pohjanmaa  
**4.7 Nivala**  
4.8 Koko maa  
6.5 Ylivieska

Erikoissairaanhoidon avohoitokäynnit, lastenpsykiatria / 1 000 0 - 12-vuotiasta



Kasvatus- ja perheneuvonnan asiakkaat vuoden aikana / 1 000 alle 18-vuotiasta



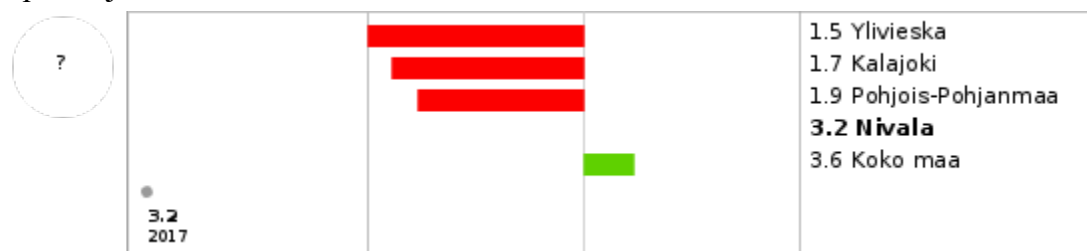
**NUORET JA NUORET AIKUISET**  
**Elämänlaatu ja osallisuus**

% Suunta Vertailu

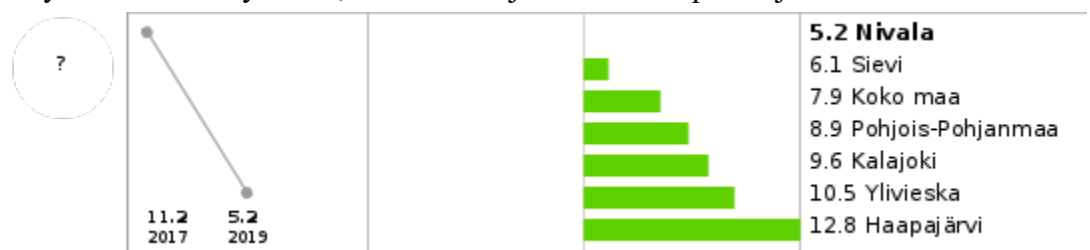
Koulukiusattuna vähintään kerran viikossa, % lukion 1. ja 2. vuoden opiskelijoista



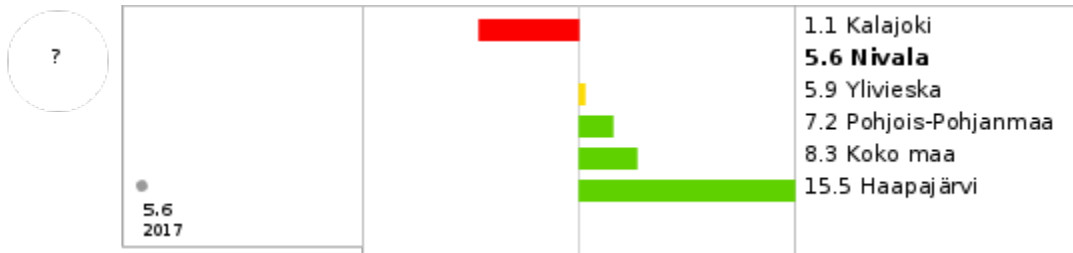
Koulukiusattuna vähintään kerran viikossa, % ammatillisen oppilaitoksen 1. ja 2. vuoden opiskelijoista



Ei yhtään läheistä ystävää, % lukion 1. ja 2. vuoden opiskelijoista



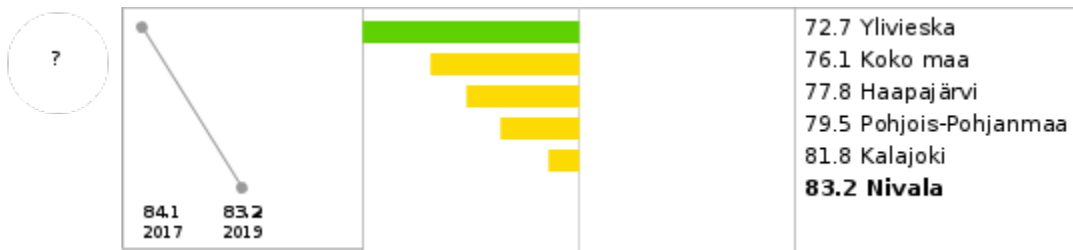
Ei yhtään läheistä ystävää, % ammatillisen oppilaitoksen 1. ja 2. vuoden opiskelijoista



Tyytyväinen elämäänsä tällä hetkellä, % lukion 1. ja 2. vuoden opiskelijoista (2017-)



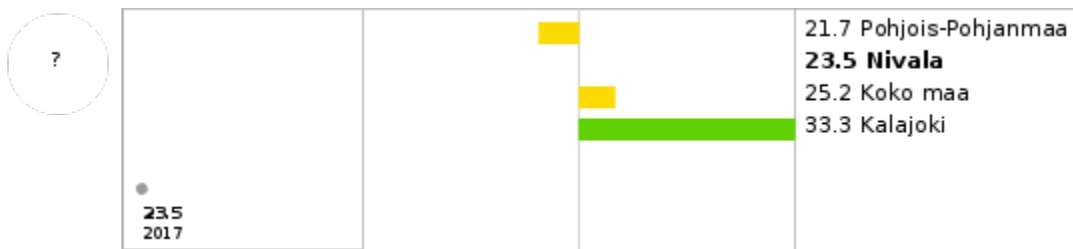
Tyytyväinen elämäänsä tällä hetkellä, % ammatillisen oppilaitoksen 1. ja 2. vuoden opiskelijoista (2017-)



Ylipaino, % lukion 1. ja 2. vuoden opiskelijoista



Ylipaino, % ammatillisen oppilaitoksen 1. ja 2. vuoden opiskelijoista



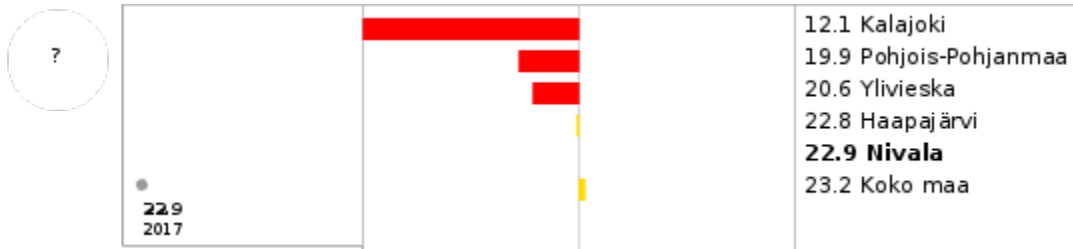
Raskaudenkeskeytykset alle 25-vuotiailla / 1 000 15 - 24-vuotiasta naista



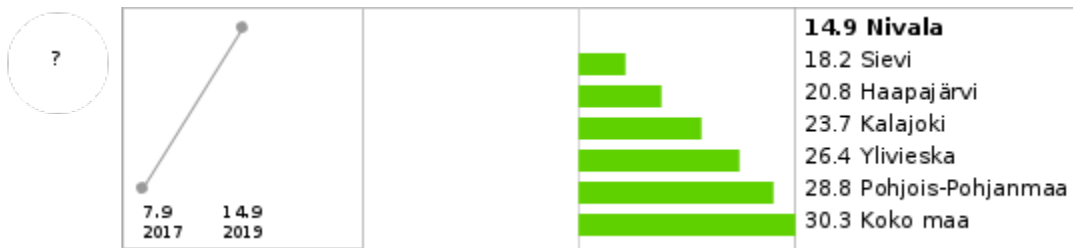
Kokee terveydentilansa keskinertaiseksi tai huonoksi, % lukion 1. ja 2. vuoden opiskelijoista



Kokee terveydentilansa keskinertaiseksi tai huonoksi, % ammatillisen oppilaitoksen 1. ja 2. vuoden opiskelijoista



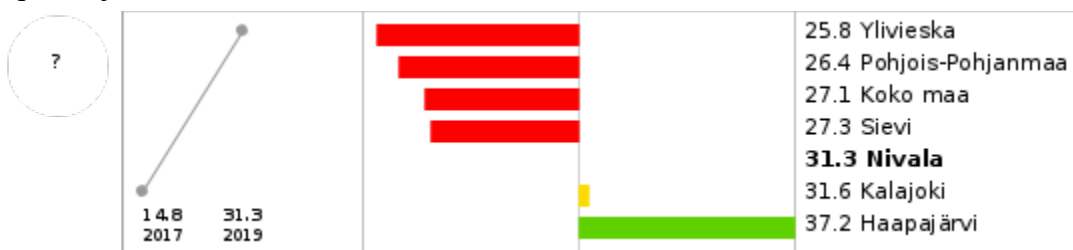
Ei syö koululounasta päivittäin, % lukion 1. ja 2. vuoden opiskelijoista



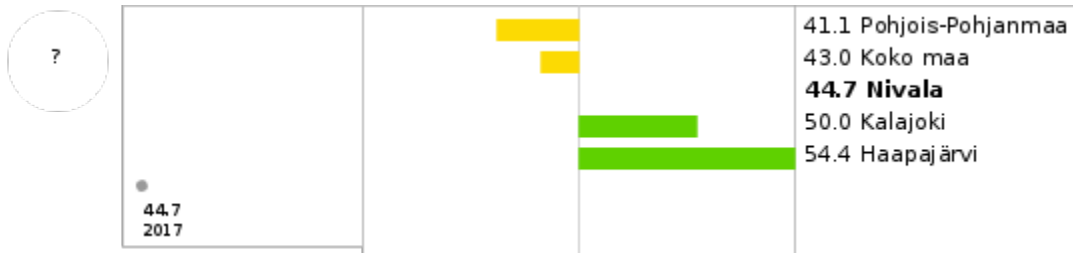
Ei syö koululounasta päivittäin, % ammatillisen oppilaitoksen 1. ja 2. vuoden opiskelijoista



Harrastaa hengästyttävää liikuntaa vapaa-ajalla korkeintaan 1 h viikossa, % lukion 1. ja 2. vuoden opiskelijoista



Harrastaa hengästyttävää liikuntaa vapaa-ajalla korkeintaan 1 h viikossa, % ammatillisen oppilaitoksen 1. ja 2. vuoden opiskelijoista



Tosi humalassa vähintään kerran kuukaudessa, % lukion 1. ja 2. vuoden opiskelijoista



Tosi humalassa vähintään kerran kuukaudessa, % ammatillisen oppilaitoksen 1. ja 2. vuoden opiskelijoista



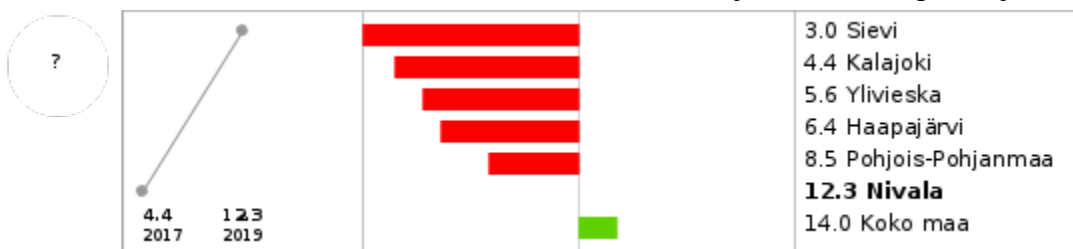
Tupakoi päivittäin, % lukion 1. ja 2. vuoden opiskelijoista



Tupakoi päivittäin, % ammatillisen oppilaitoksen 1. ja 2. vuoden opiskelijoista

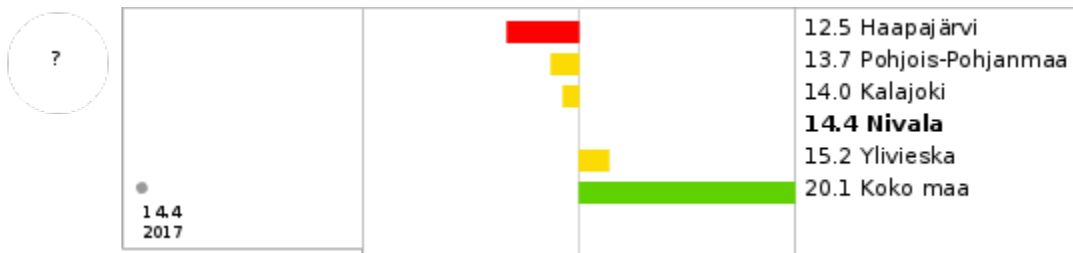


Kokeillut laittomia huumeita ainakin kerran, % lukion 1. ja 2. vuoden opiskelijoista



Kokeillut laittomia huumeita ainakin kerran, % ammatillisen oppilaitoksen 1. ja 2. vuoden

## opiskelijoista



## Nuuskaa päivittäin, % lukion 1. ja 2. vuoden opiskelijoista



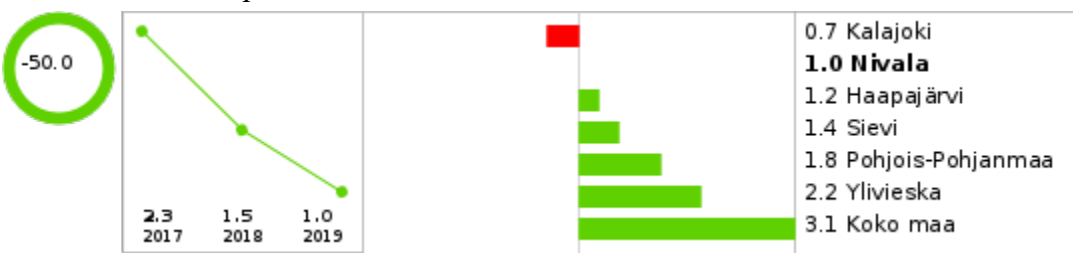
## Nuuskaa päivittäin, % ammatillisen oppilaitoksen 1. ja 2. vuoden opiskelijoista




## Opiskelu, työ ja toimeentulo

### % Suunta Vertailu

Toimeentulotukea pitkäaikaisesti saaneet 18 - 24-vuotiaat, % vastaavanikäisestä väestöstä



Mielenterveyden ja käyttäytymisen häiriöiden vuoksi työkyvyttömyyseläkettä saavat 16 - 24-vuotiaat, % vastaavanikäisestä väestöstä

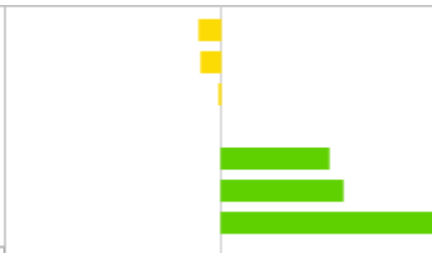


## Turvallisuus, asuminen ja ympäristö

### % Suunta Vertailu

Rikoksista syyllisiksi epäillyt 18 - 20-vuotiaat / 1 000 vastaavanikäistä

-20.35



76.9 Sievi  
77.1 Ylivieska  
81.4 Haapajärvi  
**81.8 Nivala**  
108.1 Pohjois-Pohjanmaa  
111.7 Kalajoki  
134.1 Koko maa

Rikoksista syyllisiksi epäillyt 15 - 17-vuotiaat / 1 000 vastaavanikäistä

-43.97



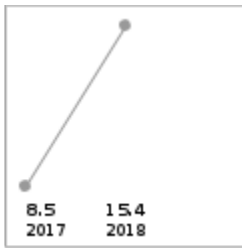
35.6 Sievi  
47.5 Kalajoki  
**50.2 Nivala**  
70.6 Pohjois-Pohjanmaa  
75.1 Koko maa  
85.6 Haapajärvi  
94.0 Ylivieska

## Sosiaali- ja terveydenhuolto

% Suunta Vertailu

Mielenterveyden häiriöihin sairaalahoitoa saaneet 18 - 24-vuotiaat / 1 000 vastaavanikäistä

120.0



9.8 Koko maa  
10.3 Pohjois-Pohjanmaa  
10.5 Kalajoki  
11.5 Ylivieska  
**15.4 Nivala**

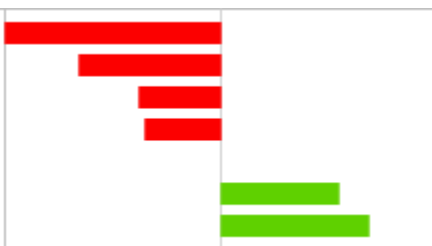
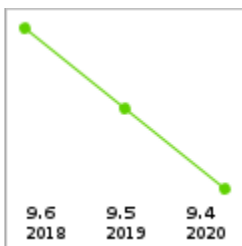
## TYÖIKÄISET

Elämänlaatu ja osallisuus

% Suunta Vertailu

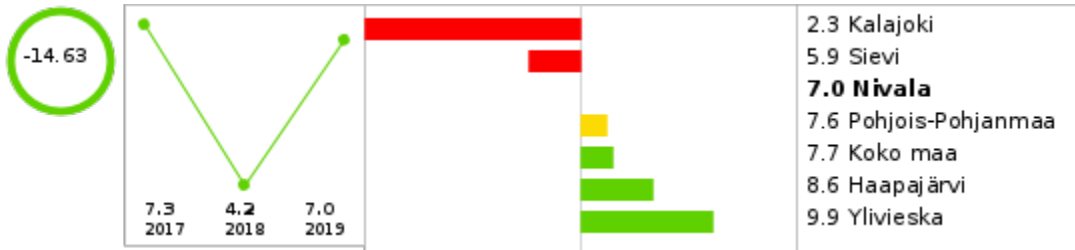
Työkyvyttömyyseläkettä saavat 25 - 64-vuotiaat, % vastaavanikäisestä väestöstä

-12.15

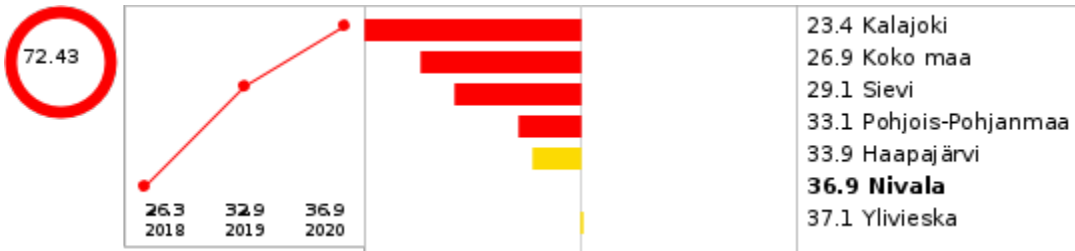


6.5 Koko maa  
7.5 Kalajoki  
8.3 Ylivieska  
8.4 Pohjois-Pohjanmaa  
**9.4 Nivala**  
11.0 Sievi  
11.4 Haapajärvi

Raskaudenkeskeytykset / 1 000 15 - 49-vuotiasta naista



Mielenterveysperusteisesti sairauspäivärahaa saaneet 25 - 64-vuotiaat / 1000 vastaavanikäistä



Tuki- ja liikuntaelinten- sekä sidekudosten sairauksien vuoksi työkyvyttömyyseläkettä saavat, % 16 - 64-vuotiaista



Erityiskorvattaviin lääkkeisiin oikeutettuja 25 - 64-vuotiaita, % vastaavanikäisestä väestöstä



Sairauspäivärahaa saaneet 25 - 64-vuotiaat / 1 000 vastaavanikäistä

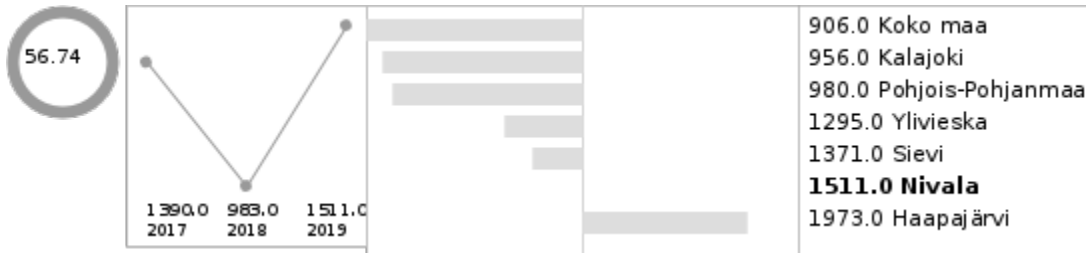


Sosiaali- ja terveydenhuolto

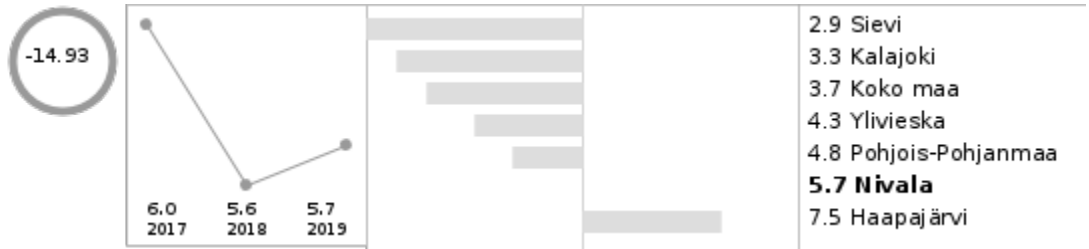
% Suunta Vertailu

Perusterveydenhuollon avohoidon lääkärikäynnit 50 - 64-vuotiailla / 1 000 vastaavanikäistä





Pähteiden vuoksi sairaaloiden ja terveyskeskusten vuodeosastoilla hoidossa olleet 25 - 64-vuotiaat / 1 000 vastaavanikäistä

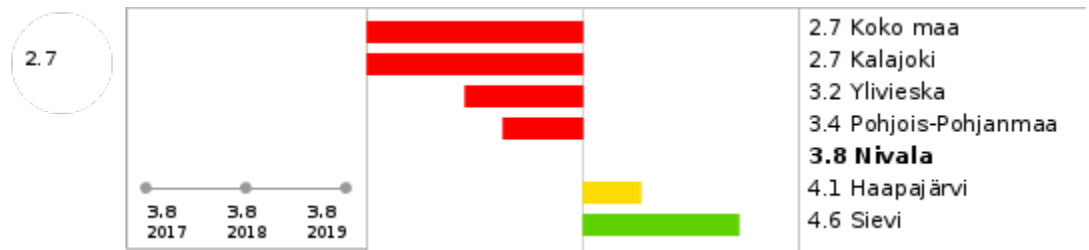


## IKÄIHMISET

### Elämänlaatu ja osallisuus

% Suunta Vertailu

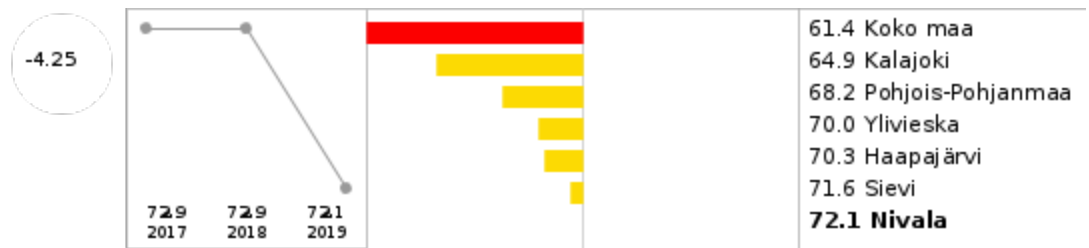
Erityiskorvattaviin lääkkeisiin psykoosin vuoksi oikeutettuja 65 vuotta täyttäneitä, % vastaavanikäisestä väestöstä



Depressiolääkkeistä korvausta saaneet 65 vuotta täyttäneet, % vastaavanikäisestä väestöstä



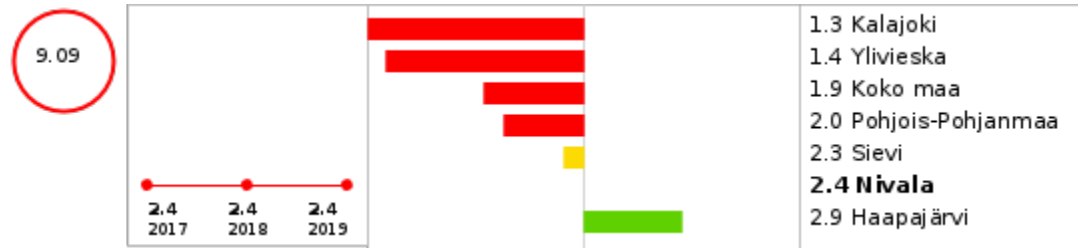
Erityiskorvattaviin lääkkeisiin oikeutettuja 65 vuotta täyttäneitä, % vastaavanikäisestä väestöstä



## Opiskelu, työ ja toimeentulo

% Suunta Vertailu

Täyttä kansaneläkettä saaneet 65 vuotta täyttäneet, % vastaavanikäisestä väestöstä



Toimeentulotukea saaneet 65 vuotta täyttäneet, % vastaavanikäisestä väestöstä



Keskimääräiset kokonaiseläkkeet, omaa eläkettä saavat, eur/kk




## Turvallisuus, asuminen ja ympäristö

% Suunta Vertailu

Yksinasuvat 75 vuotta täyttäneet, % vastaavanikäisestä asuntoväestöstä



Kotona asuvat 75 vuotta täyttäneet, % vastaavanikäisestä väestöstä



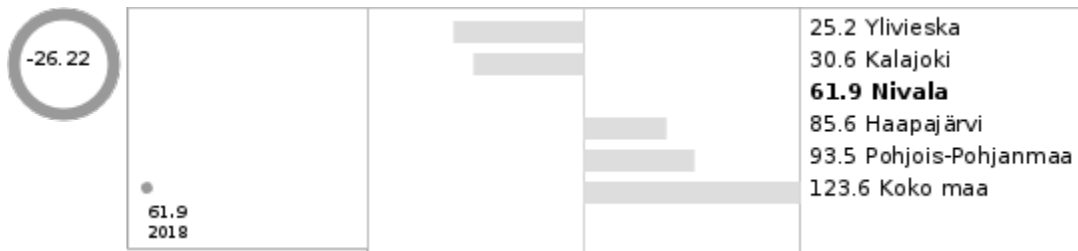
## Sosiaali- ja terveydenhuolto

**% Suunta Vertailu**

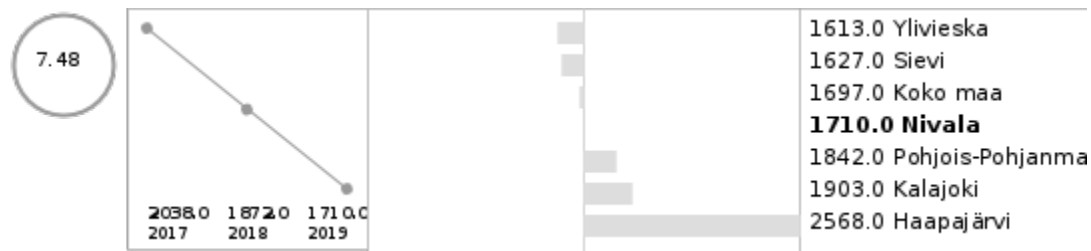
Säännöllisen kotihoidon piirissä 30.11. olleet 75 vuotta täyttäneet asiakkaat, % vastaavanikäisestä väestöstä



Psykiatrian laitoshoidon hoitopäivät 75 vuotta täyttäneillä / 1 000 vastaavanikäistä



Perusterveydenhuollon avohoidon lääkärikäynnit 65 vuotta täyttäneillä / 1 000 vastaavanikäistä



Ikääntyneiden tehostetun palveluasumisen 75 vuotta täyttäneet asiakkaat 31.12., % vastaavanikäisestä väestöstä



Omaishoidon tuen 75 vuotta täyttäneet hoidettavat vuoden aikana, % vastaavanikäisestä väestöstä



**KAIKKI IKÄRYHMÄT**  
**Elämänlaatu ja osallisuus**

**% Suunta Vertailu**

## Kelan sairastavuusindeksi, ikävakioitu



## Sairauspäivärahaa saaneet 16 - 64-vuotiaat / 1 000 vastaavanikäistä



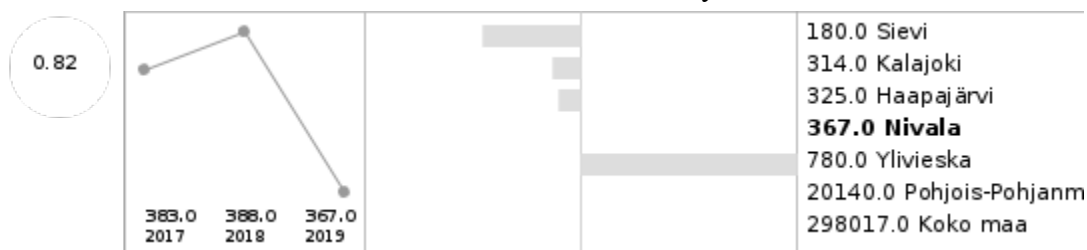
## Äänestysaktiivisuus kuntavaaleissa, %



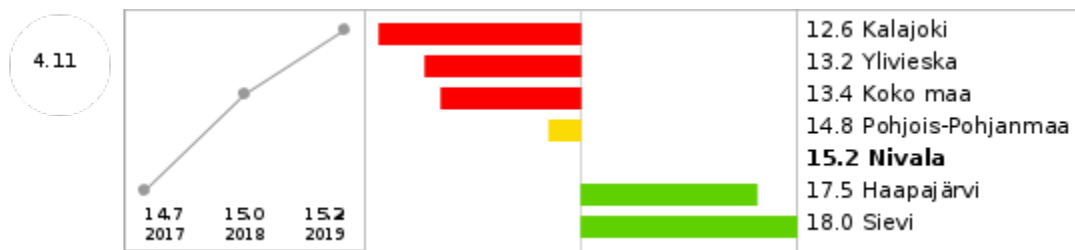
## Opiskelu, työ ja toimeentulo

### % Suunta Vertailu

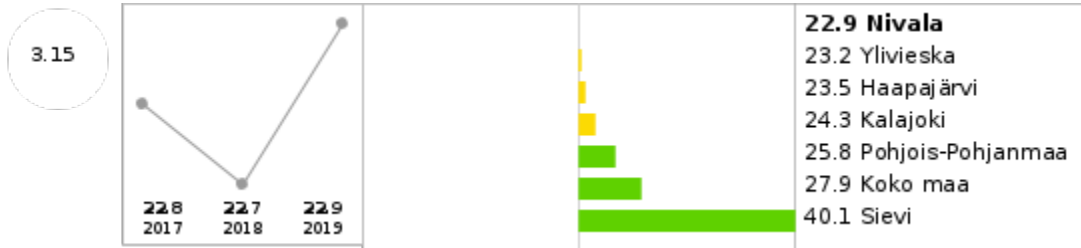
#### Toimeentulotukea saaneet kotitaloudet vuoden aikana yhteensä



## Kunnan yleinen pienituloisuusaste



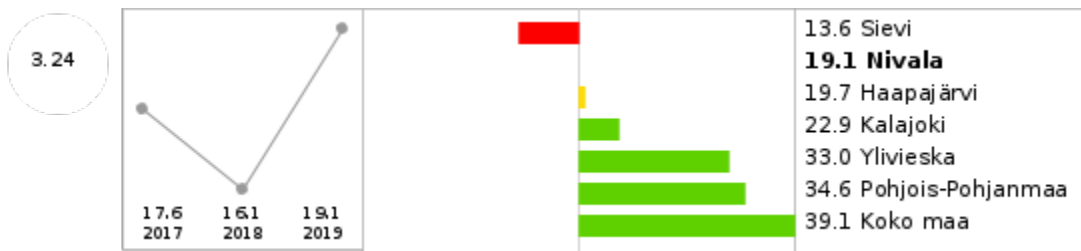
## Gini-kerroin, käytettävissä olevat tulot



## Turvallisuus, asuminen ja ympäristö

% Suunta Vertailu

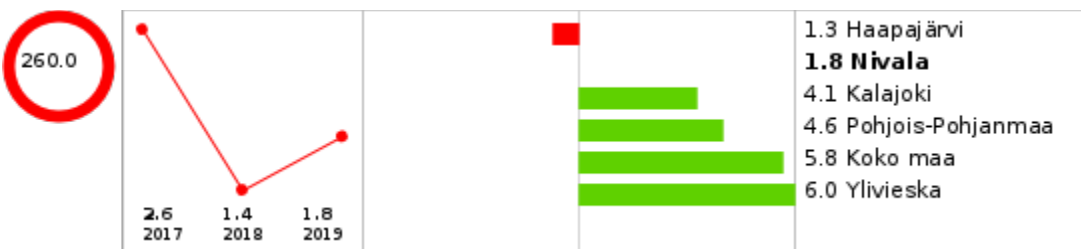
Poliisin tietoon tulleet omaisuusrikokset / 1 000 asukasta



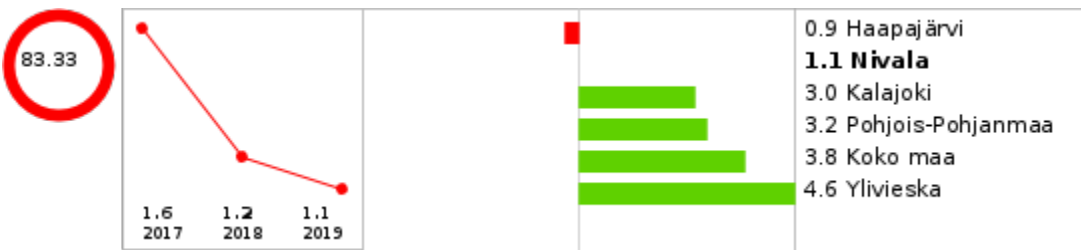
Poliisin tietoon tulleet henkeen ja terveyteen kohdistuneet rikokset / 1 000 asukasta



Poliisin tietoon tulleet kaikki huumausainerikokset / 1 000 asukasta

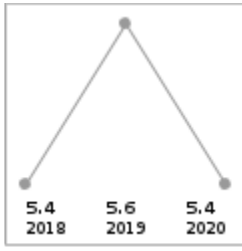


Poliisin tietoon tulleet huumausaineiden käyttörikokset / 1 000 asukasta



Alkoholijuomien myynti asukasta kohti 100 %:n alkoholina, litraa

?



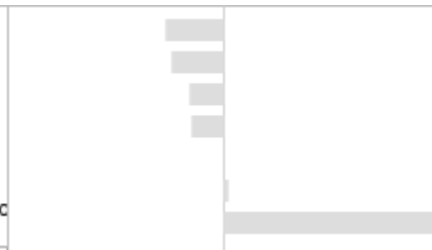
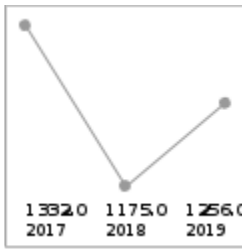
2.2 Sievi  
**5.4 Nivala**  
 6.4 Pohjois-Pohjanmaa  
 6.9 Koko maa  
 7.1 Haapajärvi  
 7.6 Kalajoki  
 7.8 Ylivieska

## Sosiaali- ja terveydenhuolto

% Suunta Vertailu

Perusterveydenhuollon avohoidon kaikki lääkärikäynnit / 1 000 asukasta

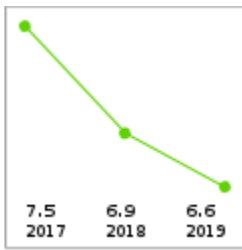
20.19



1074.0 Koko maa  
 1094.0 Pohjois-Pohjanmaa  
 1149.0 Ylivieska  
 1154.0 Sievi  
**1256.0 Nivala**  
 1274.0 Kalajoki  
 1951.0 Haapajärvi

Lastensuojelun avohuollollisten tukitoimien piirissä 18 - 20-vuotiaita vuoden aikana, % vastaavanikäisestä väestöstä (THL)


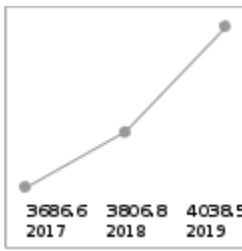
-24.14



2.5 Kalajoki  
 2.7 Haapajärvi  
 4.1 Pohjois-Pohjanmaa  
 4.1 Sievi  
 4.9 Koko maa  
 5.2 Ylivieska  
**6.6 Nivala**

Sosiaali- ja terveystoimen nettokustannukset, euroa / asukas

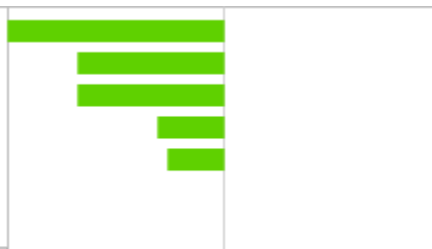
4.12



3257.7 Kalajoki  
 3481.7 Koko maa  
 3492.1 Pohjois-Pohjanmaa  
 3599.0 Ylivieska  
 4002.0 Sievi  
**4038.5 Nivala**  
 4411.7 Haapajärvi

Väestön terveydentilan seuranta ja arviointi kunnan johdossa, pistemäärä

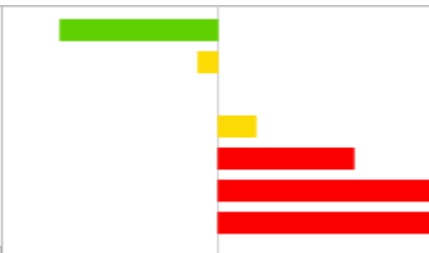
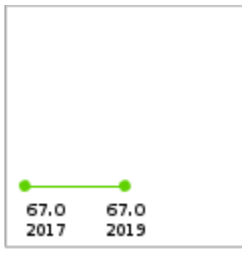
525.0



57.0 Sievi  
 71.0 Ylivieska  
 71.0 Kalajoki  
 87.0 Koko maa  
 89.0 Pohjois-Pohjanmaa  
**100.0 Nivala**  
 100.0 Haapajärvi

Terveydenedistämistä ja -aktiivisuus (TEA) kunnan strategisessa johtamisessa, pistemäärä

86.11



59.0 Haapajärvi  
66.0 Kalajoki  
**67.0 Nivala**  
69.0 Sievi  
74.0 Ylivieska  
78.0 Pohjois-Pohjanmaa  
78.0 Koko maa

## Vapaa-aika

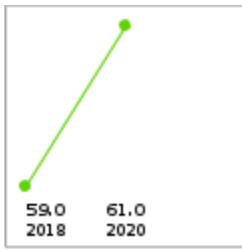
%

Suunta

Vertailu

Terveystiedon edistäminen (TEA) liikunnan edistämiseksi, pistemäärä

5.17



57.0 Sievi  
**61.0 Nivala**  
63.0 Ylivieska  
72.0 Koko maa  
73.0 Haapajärvi  
77.0 Pohjois-Pohjanmaa  
87.0 Kalajoki

## HYTE

### Tulosindikaattorit

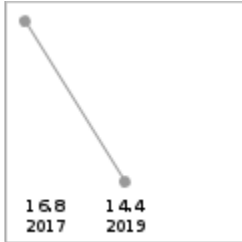
%

Suunta

Vertailu

Kokee terveydentilansa keskinäiseksi tai huonoksi, % 8. ja 9. luokan oppilaista

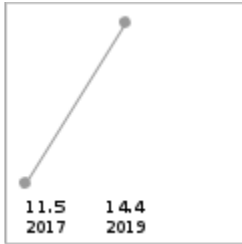
?



14.0 Sievi  
**14.4 Nivala**  
19.4 Ylivieska  
19.6 Pohjois-Pohjanmaa  
20.9 Koko maa  
22.5 Kalajoki  
25.4 Haapajärvi

Tupakoi päivittäin, % 8. ja 9. luokan oppilaista

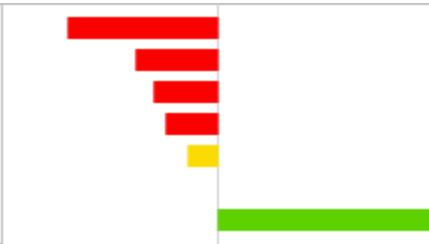
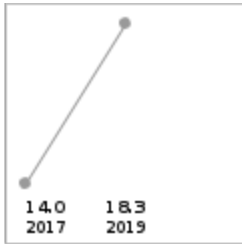
?



5.4 Pohjois-Pohjanmaa  
5.6 Koko maa  
7.4 Kalajoki  
11.2 Sievi  
11.7 Haapajärvi  
11.8 Ylivieska  
**14.4 Nivala**

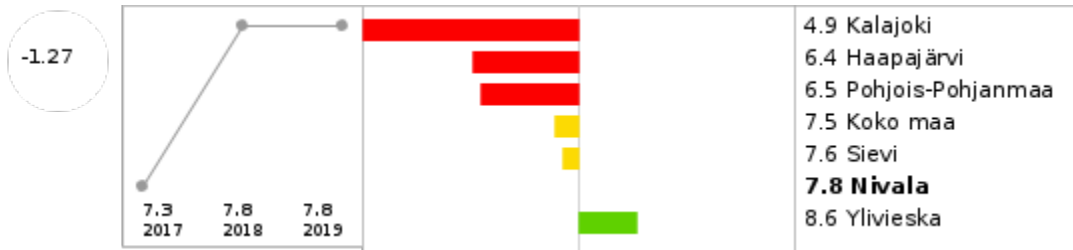
Ylipaino, % 8. ja 9. luokan oppilaista

?



11.1 Sievi  
14.4 Kalajoki  
15.2 Pohjois-Pohjanmaa  
15.8 Ylivieska  
16.9 Koko maa  
**18.3 Nivala**  
28.8 Haapajärvi

Koulutuksen ulkopuolelle jääneet 17 - 24-vuotiaat, % vastaavanikäisestä väestöstä



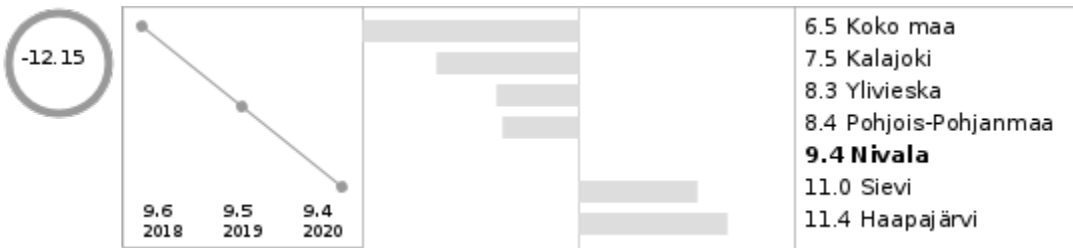
Nuorisotyöttömät, % 18 - 24-vuotiaasta työvoimasta



Toimeentulotukea pitkäaikaisesti saaneet 25 - 64-vuotiaat, % vastaavanikäisestä väestöstä



Työkyvyttömyyseläkettä saavat 25 - 64-vuotiaat, % vastaavanikäisestä väestöstä



Kaatumisiin ja putoamisiin liittyvät hoitajaksot 65 vuotta täyttäneillä / 10 000 vastaavanikäistä

